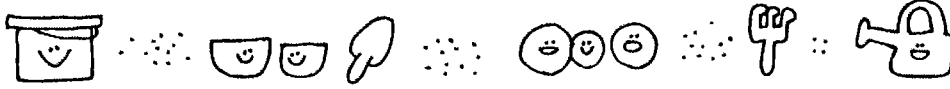




温かい日差しの中、元気いっぱいにあそんでいる子どもたち！室内、戸外に関係なく半そでに着替えて汗をキラキラさせながら子どもたちの楽しそうな声が響いています。今月も自分の好きなあそびをたくさん見つけ、たくさんあそび、お友だちとのふれあいも大いに楽しんでいきますよ♪これから梅雨の季節となりますが子どもたちのしてみたい！やってみたい！を大切に過ごせればと思います。




こいのぼりとあそぼう会

さくら組は旧消防署から、もも組・ひまわり組は保育園から頑張って歩き、野口記念館に鯉を見に行きました！鯉にエサをあげることでもでき、大喜びの子どもたちでした♪



第2園庭で♪
遊具の上から
ジャンプ！
順番も上手に
待てるよ☆



☆製作あそび☆

自分の作りたいものを
考え中！！
どれで作ろうかな♪
何色にしようかな♪



虫さがしに夢中♪

だんご虫やてんとう虫
など園庭には虫たちが
いっぱい！食べるもの
を図鑑で調べたり、虫かごの中にたくさ
んご飯を用意してあげたり虫たちに興味
津々の子どもたちです。
お部屋にあがるときの
虫さんばいばいも
上手ですよ♪



どろんこあそびをしたよ！

園庭に水たまりを作って
ゴローン！！
ポンプからも水を出して
ままごとや泥だんご作りを
楽しんでいました。




他にも…ラキューやままごと、うさぎさんの
絵を描いたり、プラレールなどが人気でした！



食事のマナー☆食器配膳の位置

給食を食べる前には左写真のカードを見て、配膳の位置を確認
しています。写真と見比べながら、今日は全部合ってた！ご飯と
お汁が反対だった！など子どもたちの意識も少しずつ定着しつ
つありますのでご家庭でもぜひ確認してみてくださいね♪



顔と顔を合わせて教えると鏡のようになって左右が逆になってしまいます。
子どもの横か後ろで教えていくとお家の方と子どもの左右が一緒になるので
確認しやすいですよ！